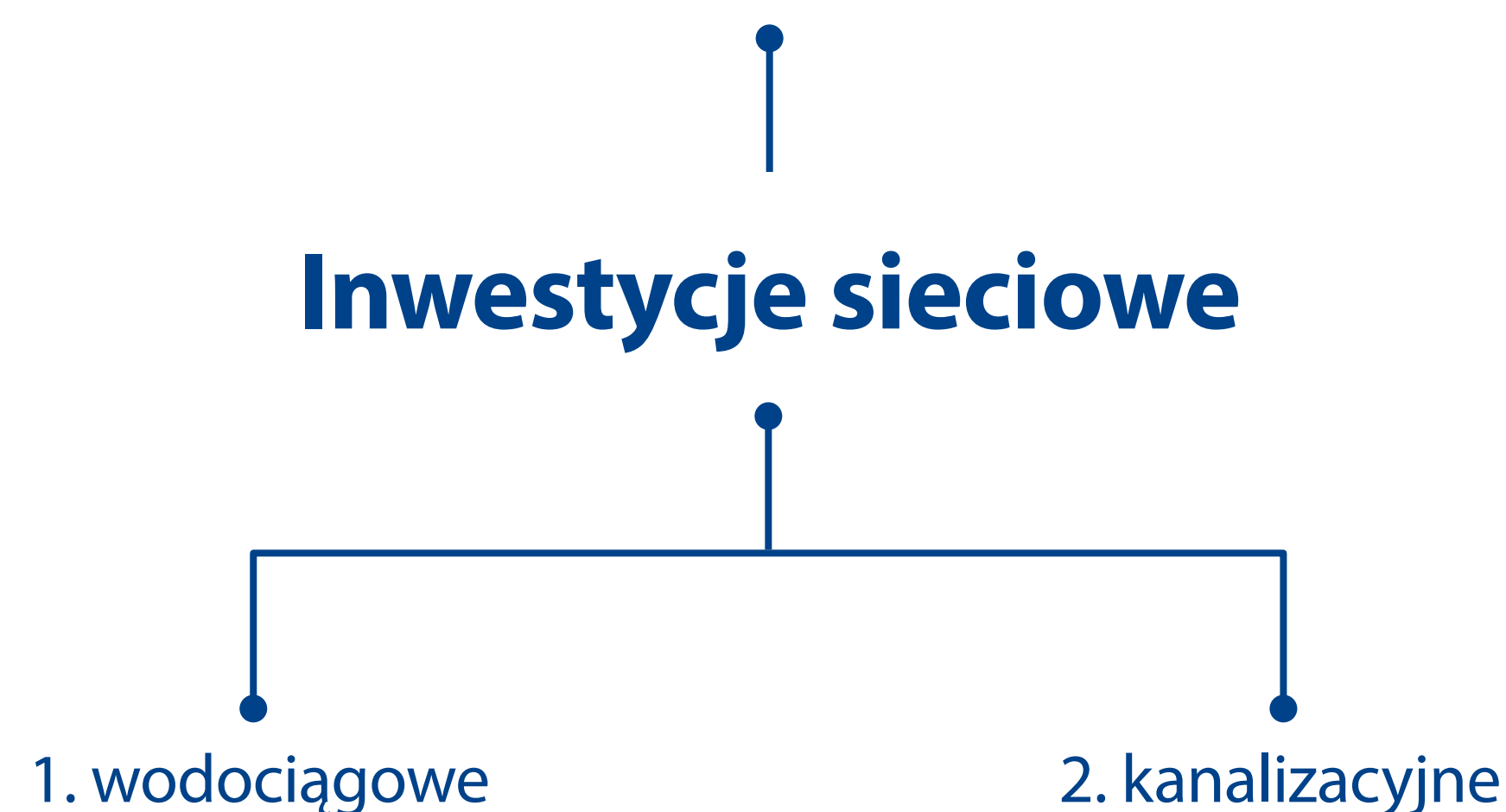


IDENTYFIKACJA WIZUALNA OZNAKOWANIE MIEJSCA REALIZACJI INWESTYCJI

Inwestycja sieciowa wodociągowa

**Inwestycje podzielone są na 2 grupy.
Każda posiada odrębną identyfikację wizualną.**



**Poniższe CI przedstawia ujednolicone zasady
dotyczące oznakowania inwestycji sieciowej
wodociągowej.**

SPIIS TREŚCI

01. TABLICE MIEJSKIE

02. TABLICE GMINNE

01. TABLICE MIEJSKIE

01. TABLICE MIEJSKIE

Dla każdej inwestycji realizowanej **na terenie Poznania** musi zostać umieszczona przynajmniej 1 tablica informacyjna zgodna z wytycznymi Urzędu Miasta Poznania.


Tablica powinna znaleźć się w miejscu dobrze widocznym.

MIEJSCE NA NAZWĘ ULICY, NA KTÓREJ REALIZOWANA JEST INWESTYCJA

MIEJSCE NA NAZWĘ INWESTYCJI

MIEJSCE NA DATĘ ZAKOŃCZENIA INWESTYCJI

Roboty WOD-KAN



.....

.....

.....

.....


Przepraszamy za utrudnienia!

.....

AQUANET

PRZYKŁAD

Roboty WOD-KAN



ulica
Osiedłowa, Żabikowska i Źródlana
.....

Budowa sieci wodociągowej wraz z przyłączami w osiedlu ks. Ignacego Skorupki

Zakończenie prac: Maj 2025

.....

Przepraszamy za utrudnienia!

.....

AQUANET

W celu ustalenia treści do umieszczenia na tablicy prosimy o kontakt z Działem Komunikacji Aquanet S.A.
Przed wydrukowaniem tablic konieczne jest uzyskanie akceptacji w powyższym dziale.

01. TABLICE MIEJSKIE


Na tablicy umieszczamy datę zakończenia inwestycji zapisując ją w formacie: miesiąc i rok, bez podawania dnia.
W celu określenia daty zakończenia inwestycji należy dodać 3 miesiące do planowanego terminu zakończenia prac.

Przykład 1

Planowany termin zakończenia prac: **Grudzień 2024**
Data wpisywana: **Luty 2025**

PRZYKŁAD 1

Roboty
WOD-KAN



ul. Nazwa

Nazwa inwestycji

Zakończenie prac: **Luty 2025**

Przepraszamy
za utrudnienia!


AQUANET

Przykład 2

Planowany termin zakończenia prac: **Marzec 2025**
Data wpisywana: **Czerwiec 2025**

PRZYKŁAD 2

Roboty
WOD-KAN



ul. Nazwa

Nazwa inwestycji

Zakończenie prac: **Czerwiec 2025**

Przepraszamy
za utrudnienia!

AQUANET

W celu ustalenia treści do umieszczenia na tablicy prosimy o kontakt z Działem Komunikacji Aquanet S.A.
Przed wydrukowaniem tablic konieczne jest uzyskanie akceptacji w powyższym dziale.

01. TABLICE MIEJSKIE

Specyfikacja techniczna dla tablic **na terenie Poznania***.

1. Specyfikacja techniczna tablicy

Format: 150 cm szerokość x 300 cm wysokość
Materiał: PCV 10 mm, odporny na warunki atmosferyczne
Nadruk: solwentowy, zabezpieczony laminatem UV, jednostronny
Liczba tablic: przynajmniej 1 sztuka

2. Specyfikacja techniczna stelażu

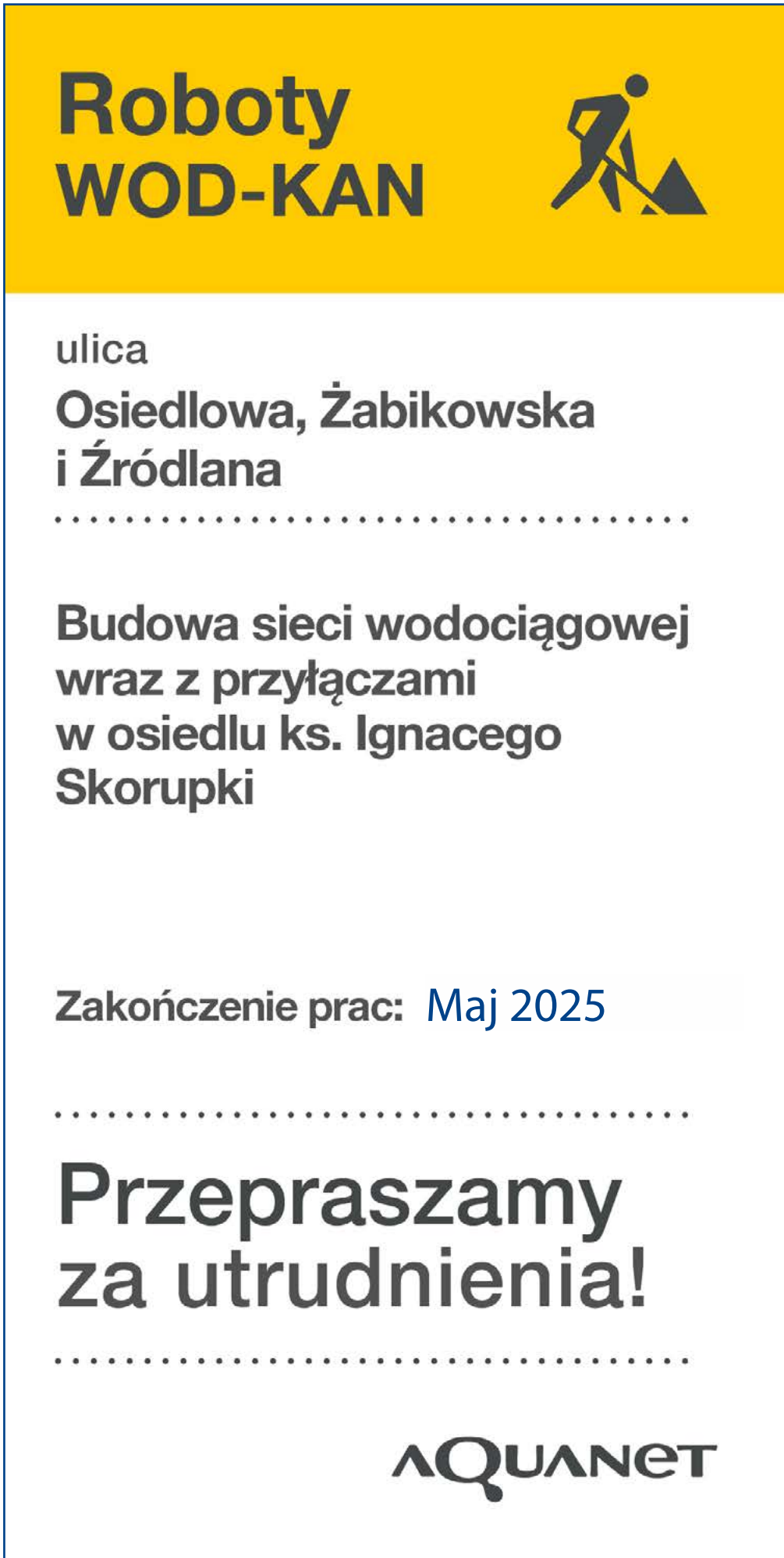
Wymiary: wysokość ok. 3,5 m licząc od podłoża
Materiał: metal
Dodatkowe informacje: stelaż służący do montażu tablicy wolnostojącej

3. Kolorystyka

FOLIA ORACAL 8300-216
kolor żółty,
kolor ostrzegawczy stosowany w systemie oznakowania drogowego

4. Użyte fonty

Helvetica Neue lub Arial



*Szczegółowy opis SIM został zawarty na stronie: www.poznan.pl/przestrzen_publiczna

UWAGA!

**Każdorazowo projekt i rozmieszczenie tablic
muszą być konsultowane z Działem Komunikacji
Aquanet S.A. i muszą uzyskać akceptację działu
przed realizacją!**

02. TABLICE GMINNE

02. TABLICE GMINNE

Dla każdej inwestycji realizowanej **na terenie gmin** musi zostać umieszczona przynajmniej 1 tablica informacyjna zgodna z poniższym layoutem.

Tablica powinna znaleźć się w miejscu dobrze widocznym.



W celu ustalenia treści do umieszczenia na tablicy prosimy o kontakt z Działem Komunikacji Aquanet S.A.
Przed wydrukowaniem tablic konieczne jest uzyskanie akceptacji w powyższym dziale.

02. TABLICE GMINNE

Na tablicy umieszczamy datę zakończenia inwestycji zapisując ją w formacie: miesiąc i rok, bez podawania dnia.
W celu określenia daty zakończenia inwestycji należy dodać 3 miesiące do planowanego terminu zakończenia prac.

Przykład

Planowany termin zakończenia prac: **Luty 2025**
Data wpisywana: **Maj 2025**

INWESTOR	AQUANET
Inwestycja: Nazwa inwestycji	
Termin zakończenia prac: Miesiąc Rok	
PRZEPRASZAMY ZA UTRUDNIENIA	

PRZYKŁAD

INWESTOR	AQUANET
Inwestycja: Sieć wodociągowa wraz z przyłączami w osiedlu ks. Ignacego Skorupki	
Termin zakończenia prac: Maj 2025 r.	
PRZEPRASZAMY ZA UTRUDNIENIA	

W celu ustalenia treści do umieszczenia na tablicy prosimy o kontakt z Działem Komunikacji Aquanet S.A.
Przed wydrukowaniem tablic konieczne jest uzyskanie akceptacji w powyższym dziale.

02. TABLICE GMINNE

Należy stosować przedstawione poniżej kolory oraz czcionki.

Użyte kolory:

GRANATOWY

PANTONE 280
CMYK: c100 m72 y0 k18
ORACAL: 49 Ultra Marine Blue
RAL: 5002
RGB: r0 g36 b126

CYJANOWY

PANTONE Process Cyjan
CMYK: c100 m0 y0 k0
ORACAL: 53
RAL: 5015
RGB: r0 g164 b232

Użyte fonty:


Myriad Pro Regular

Myriad Pro Black

INWESTOR **AQUANET**

**Inwestycja: Sieć wodociągowa wraz z przyłączami
w osiedlu ks. Ignacego Skorupki**

**Termin zakończenia
prac: Maj 2025 r.**



PRZEPRASZAMY ZA UTRUDNIENIA

02. TABLICE GMINNE

Specyfikacja techniczna dla tablic **na terenie gmin.**

1. Specyfikacja techniczna tablicy

Format: 200 cm szerokość x 150 cm wysokość

Materiał: PCV 10 mm, odporny na warunki atmosferyczne

Nadruk: solwentowy zabezpieczony laminatem UV, jednostronny

Liczba tablic: przynajmniej 1 sztuka

2. Specyfikacja techniczna stelażu

Wymiary: wysokość ok. 1,5 m licząc od podłoża

Materiał: metal

Dodatkowe informacje: stelaż służący do montażu tablicy wolnostojącej

INWESTOR **AQUANET**

Inwestycja: Sieć wodociągowa wraz z przyłączami
w osiedlu ks. Ignacego Skorupki

**Termin zakończenia
prac:** Maj 2025 r.



PRZEPRASZAMY ZA UTRUDNIENIA

UWAGA!

**Każdorazowo projekt i rozmieszczenie tablic
muszą być konsultowane z Działem Komunikacji
Aquanet S.A. i muszą uzyskać akceptację działu
przed realizacją!**

**DZIAŁ KOMUNIKACJI AQUANET S.A.
NA KAŻDYM ETAPIE SŁUŻY WSPARCIEM.**

PROSIMY O KONSULTACJE W PRZYPADKU JAKICHKOLWIEK
TRUDNOŚCI ZWIĄZANYCH Z OZNAKOWANIEM INWESTYCJI.

E-MAIL: MARKETING@AQUANET.PL
TEL.: 61 835 93 44, 61 835 93 24